

**ОТКРЫТОЕ АКЦИОНЕРНОЕ ОБЩЕСТВО  
«МОРДОВСКАЯ ЭНЕРГОСБЫТОВАЯ  
КОМПАНИЯ»**

**ПОЯСНИТЕЛЬНАЯ ЗАПИСКА  
К БУХГАЛТЕРСКОМУ ОТЧЕТУ  
ЗА 2008 ГОД**

Общие сведения.....	4
Учетная политика.....	7
2.1. Основы составления.....	7
2.2. Активы и обязательства в иностранных валютах.....	7
2.3. Краткосрочные и долгосрочные активы и обязательства.....	7
2.4. Оценка средств.....	7
2.4.1. Состав основных средств.....	7
2.4.2. Способ начисления амортизационных отчислений.....	8
2.4.3. Порядок учета и финансирования ремонта производственных основных средств.....	8
2.5. Материально-производственные запасы.....	8
2.6. Расчеты будущих периодов.....	9
2.7. Надежность покупателей и заказчиков.....	9
2.8. Увеличение дохода.....	9
2.9. Добавочный капитал.....	9
2.10. Резервный капитал.....	9
2.11. Расходы на пенсионное обеспечение.....	10
2.12. Изменения в учетной политике на 2008 год.....	10
2.13. Состояние существенных показателей отчетности.....	10
2.14. Материальные активы (статья 110 баланса).....	10
2.15. Основные средства.....	10
2.15.1. Стоимость основных средств по группам.....	10
2.15.2. Изменение первоначальной стоимости основных средств.....	11
2.15.3. Наименование амортизации ОС.....	12
2.15.4. Существенные объекты основных средств, приобретенные в 2008 году.....	12
2.15.5. Перечень основных средств, переданных в аренду.....	12
2.15.6. Основные средства, полученные по договору аренды.....	13
2.16. Завершенное строительство (статья 130 баланса).....	14
2.17. Финансовые вложения (статьи 140 и 250 баланса).....	14
2.18. Имущественные налоговые вычеты (статья 145 баланса).....	14
2.19. Прочие внеоборотные активы (строка 150 баланса).....	15
2.20. Дебиторы (статья 210 баланса).....	15
2.20.1. Счет на добавленную стоимость по приобретенным ценностям (статья 220).....	15
2.20.2. Дебиторская задолженность (строки 230 и 240 баланса).....	15
2.21. Собственный капитал (статья 410 баланса).....	19
2.21.1. Добавочный капитал (строка 420 баланса).....	19
2.21.2. Резервный капитал (строка 430 баланса).....	19
2.21.3. Финансовые налоговые обязательства (статья 515 баланса).....	19
2.21.4. Прочие заемные средства.....	19
2.21.5. Дебиторская задолженность (строки 620 баланса).....	20



## Содержание

1. Общие сведения.....	4
2. Учетная политика.....	7
2.1. Основа составления.....	7
2.2. Активы и обязательства в иностранных валютах.....	7
2.3. Краткосрочные и долгосрочные активы и обязательства.....	7
2.4. Основные средства.....	7
2.4.1. Состав основных средств.....	7
2.4.2. Способ начисления амортизационных отчислений.....	8
2.4.3. Порядок учета и финансирования ремонта производственных основных средств.....	8
2.4.4. Выбытие основных средств.....	8
2.4.5. Перечень основных средств.....	8
приведен в пояснении 3.1.....	8
2.5. Нематериальные активы.....	8
2.5.1. Состав нематериальных активов.....	8
2.5.2. Способ начисления амортизационных отчислений.....	8
2.6. Долговые обязательства.....	8
2.7. Материально-производственные запасы.....	8
2.8. Расходы будущих периодов.....	9
2.9. Задолженность покупателей и заказчиков.....	9
2.10. Признание дохода.....	9
2.11. Добавочный капитал.....	9
2.12. Резервный капитал.....	9
2.13. Расходы на пенсионное обеспечение.....	10
2.14. Изменения в учетной политике на 2008 год.....	10
3. Раскрытие существенных показателей отчетности.....	10
3.1. Нематериальные активы (статья 110 баланса).....	10
3.2. Основные средства.....	10
3.2.1. Стоимость основных средств по группам.....	10
3.2.2. Изменение первоначальной стоимости основных средств.....	11
3.2.3. Изменение амортизации ОС.....	12
3.2.4. Существенные объекты основных средств, приобретенные в 2008 году.....	12
3.2.5. Перечень основных средств, переданных в аренду:.....	13
3.2.6. Основные средства, полученные по договору аренды.....	13
3.3. Незавершенное строительство (статья 130 баланса).....	14
3.4. Финансовые вложения (статьи 140 и 250 баланса).....	14
3.5. Отложенные налоговые активы (статья 145 баланса).....	14
3.6. Прочие внеоборотные активы (строка 150 баланса).....	15
3.7. Запасы (статья 210 баланса).....	15
3.8. Налог на добавленную стоимость по приобретенным ценностям (статья 220 баланса).....	15
3.9. Дебиторская задолженность (строки 230 и 240 баланса).....	15
3.10. Уставный капитал (статья 410 баланса).....	19
3.11. Добавочный капитал (строка 420 баланса).....	19
3.12. Резервный капитал (строка 430 баланса).....	19
3.13. Отложенные налоговые обязательства (статья 515 баланса).....	19
3.14. Привлечение заемных средств.....	19
3.15. Кредиторская задолженность (строка 620 баланса).....	20



3.16. Акции Общества .....	21
3.17. Дочерние и зависимые общества.....	23
3.18. Доходы и расходы по обычным видам деятельности .....	23
3.19. Прочие доходы и расходы.....	24
4. Аффилированные лица .....	25
5. Процедуры правового характера .....	26
6. События после отчетной даты .....	28
7. АНАЛИЗ ДИНАМИКИ РЕЗУЛЬТАТОВ ДЕЯТЕЛЬНОСТИ И ФИНАНСОВОГО ПОЛОЖЕНИЯ КОМПАНИИ.....	29

гражданам)

Открытое акционерное общество «Мордовская энергосбытовая компания» (далее - «Общество») создано в результате реорганизации ОАО «Мордовэнерго» в форме выделенная (протокол внеочередного общего собрания акционеров ОАО «Мордовэнерго» №3 от 07 июля 2004 года).

Общество является правопреемником в отношении части прав и обязанностей ОАО «Мордовэнерго» в соответствии с разделительным балансом ОАО «Мордовэнерго», утвержденным внеочередным общим собранием акционеров ОАО «Мордовэнерго» (протокол №3 от 07 июля 2004 года).

Полное фирменное наименование Общества - Открытое акционерное общество «Мордовская энергосбытовая компания».

Сокращенное фирменное наименование Общества - ОАО «Мордовская энергосбытовая компания», ОАО «Мордовэнергосбыт».

Место нахождения Общества: Российская Федерация, г. Саранск, ул. Шахматовская, дом 117А.

Запись о создании юридического лица путем реорганизации в форме выделенная внесена в единый государственный реестр юридических лиц 1 февраля 2005 г. за основным государственным номером 1051326000967, о чем выдано свидетельство о государственной регистрации юридического лица серии 76000753378.

Учредительные документы ОАО «Мордовская энергосбытовая компания» зарегистрированы 1.02.2005 г. Изменения и дополнения в учредительные документы внесены 16.05.2005 г.

Общество осуществляет деятельность по продаже электрической энергии гражданам, которая в соответствии с пп.97 и 1 ст.17 Федерального закона от 08.09.2001 №128-ФЗ «О лицензировании отдельных видов деятельности» подлежит лицензированию.

26 декабря 2006 года была получена лицензия № ПЭ-00-006953 (Э) на осуществление деятельности по продаже электрической энергии гражданам. 16 июля 2008 года была получена лицензия на осуществление деятельности по ремонту средств измерений №004689-Р.

За период с 01.01.2008 г. по 31.12.2008 г. объем выручки от продаж электрической энергии гражданам составил 185361,0 тыс. руб., что составляет 6,58 % к общему объему продаж.

Компания со всеми своими клиентами работает в рамках единого договора электроснабжения. За период с 1 февраля 2005 г. по 31 декабря 2006 года



## 1. Общие сведения

**Открытое акционерное общество «Мордовская энергосбытовая компания» занимается:**

Реализацией (продажей) электрической энергии на оптовом и розничном рынках электрической энергии (мощности) потребителям (в том числе гражданам).

Открытое акционерное общество «Мордовская энергосбытовая компания» (далее - «Общество») создано в результате реорганизации ОАО «Мордовэнерго» в форме выделения (протокол внеочередного общего собрания акционеров ОАО «Мордовэнерго» №3 от 07 июля 2004 года).

Общество является правопреемником в отношении части прав и обязанностей ОАО «Мордовэнерго» в соответствии с разделительным балансом ОАО «Мордовэнерго», утвержденным внеочередным общим собранием акционеров ОАО «Мордовэнерго» (протокол №3 от 07 июля 2004 года).

Полное фирменное наименование Общества – Открытое акционерное общество «Мордовская энергосбытовая компания».

Сокращенное фирменное наименование Общества – ОАО «Мордовская энергосбытовая компания», ОАО «Мордовэнергобыт».

Место нахождения Общества: Российская Федерация, г. Саранск, ул. Большевикская, дом 117А.

Запись о создании юридического лица путем реорганизации в форме выделения внесена в единый государственный реестр юридических лиц 1 февраля 2005 г. за основным государственным номером 1051326000967, о чем выдано свидетельство о государственной регистрации юридического лица серия №000753378.

Учредительные документы ОАО «Мордовская энергосбытовая компания» зарегистрированы 1.02.2005 г. Изменения и дополнения в учредительные документы внесены 16.05.2005 г.

Общество осуществляет деятельность по продаже электрической энергии гражданам, которая в соответствии с пп.97 п.1 ст.17 Федерального закона от 08.08.2001 №128-ФЗ «О лицензировании отдельных видов деятельности» подлежит лицензированию.

26 декабря 2006 года была получена лицензия № ПЭ-00-006953 (Э) на осуществление деятельности по продаже электрической энергии гражданам. 16 июня 2008 года была получена лицензия на осуществление деятельности по ремонту средств измерений №004689-Р.

За период с 01.01.2008 г. по 31.12.2008 г. объем выручки от продаж электрической энергии гражданам составил 185361,0 тыс. руб., что составляет 6,58 % к общему объему продаж.

Компания со всеми своими клиентами работает в рамках единого договора электроснабжения. За период с 1 февраля 2005 г. по 31 декабря 2006 года

АУДИТОР  
ЛИПАТОВА Л Н



клиентская база увеличилась на 38286 абонентов, за 2007 год на 12197, за 2008 год увеличилась на 3232 абонента и составляет 4159 юридических лиц и 180622 физических лиц.

В состав ОАО «Мордовская энергосбытовая компания» входят следующие межрайонные структурные подразделения:

- Саранское межрайонное отделение;
- Краснослободское межрайонное отделение;
- Ковылкинское межрайонное отделение;
- Комсомольское межрайонное отделение;

В состав межрайонных отделений входят 26 районных структурных подразделений.

Численность персонала Общества по состоянию на 31 декабря 2008 года составила 372 человек (на 1 февраля 2005 года – 316 человек, на 31 декабря 2005 года-318 человек, на 31 декабря 2006 года -365 человек, на 31 декабря 2007 года - 367 человек). Среднесписочная численность -357 человек.

Акции Общества в 2005 году были допущены к обращению тремя организаторами торговли на рынке ценных бумаг (ОАО «Фондовая биржа РТС», НП «Фондовая биржа РТС» и ЗАО «Фондовая биржа ММВБ»), а также на внебиржевом рынке ценных бумаг. На биржевом рынке в 2008 году было совершено 3829 сделок (ЗАО «Фондовая биржа ММВБ»). Средневзвешенная цена за одну акцию составила 0,2080 руб.

#### Состав Совета Директоров:

1. Председатель Совета директоров- Кириллов Юрий Александрович- директор по экономике и финансам, ЗАО «Средневожская сетевая компания» (г. Самара).
2. Васильева Юлия Владимировна - ООО УК «КВАРЦ», начальник отдела.
3. Ахрименко Дмитрий Олегович - ОАО «Холдинг МРСК», заместитель начальника департамента корпоративного управления и взаимодействия с акционерами. (г.Москва)
4. Филькин Роман Алексеевич- директор Московского представительства «Просперити Кэпитал Менеджмент ЛТД», г. Москва.
5. Хожемпо Андрей Валерьевич - ОАО «РАО ЭС Востока», руководитель проекта проектного офиса.
6. Ракитина Юлия Владимировна - должность на момент избрания - главный эксперт Проектного центра по предпродажной подготовке и реализации активов ОАО РАО «ЕЭС России», г. Москва.
7. Спирин Денис Александрович - директор по корпоративному управлению, Московское представительство «Просперити Кэпитал Менеджмент Лтд.», г. Москва.

«Положение о выплате членам Совета директоров ОАО «Мордовская энергосбытовая компания» вознаграждений и компенсаций» было

АУДИТОР  
ЛИПАТОВА Л Н



утверждено Обществом на годовом Общем собрании акционеров ОАО «Мордовская энергосбытовая компания» 05 июня 2006 года.

Сумма доходов членов Совета директоров Общества за 2008 год составляет – 1 441,8 тыс. рублей.

#### **Состав Ревизионной комиссии Общества:**

1. Никитина Наталья Вячеславовна - должность на момент избрания - ведущий эксперт, главный эксперт, начальник отдела мониторинга и оперативного управления Департамента оперативного управления и организации деятельности субъектов оптового рынка ОАО РАО «ЕЭС России» (Бизнес-единица №2);
2. Балашова Ирина Викторовна – должность на момент избрания -Ведущий эксперт Департамента регулирования отношений собственности Корпоративного центра ОАО РАО «ЕЭС России» (г. Москва);
3. Горбунов Алексей Геннадьевич – должность на момент избрания - ведущий специалист, главный специалист, ведущий эксперт Департамента внутреннего аудита КЦ ОАО РАО «ЕЭС России», г. Москва;
4. Хмелевской Михаил Владимирович - должность на момент избрания - Бизнес-единица №2 ОАО РАО «ЕЭС России», ведущий эксперт, заместитель начальника Департамента экономического планирования и финансового контроля, г. Москва;
5. Сахончик Ольга Владиславовна - должность на момент избрания- Начальник Управления внутреннего аудита ОАО «ТГК-6» (г. Н-Новгород).

«Положение о выплате членам Ревизионной комиссии Общества вознаграждений и компенсаций» в новой редакции утверждено годовым Общим собранием акционеров 05 июня 2006 года.

Сумма доходов всех членов Ревизионной комиссии Общества за 2008 год составляет – 59, 1 тыс. рублей.

#### **Сведения об аудиторе Общества:**

В соответствии с требованиями законодательства Общество обязано проводить ежегодный аудит финансовой отчетности. Для проверки и подтверждения достоверности годовой финансовой отчетности ОАО «Мордовская энергосбытовая компания» Общее собрание акционеров Общества утвердило Аудитора Общества – ЗАО БДО Юникон (протокол от 26.05.2008 г. № 5). Место нахождения аудиторской организации: 117545, г. Москва, Варшавское шоссе, д.125, стр.1, секция 11.

АУДИТОР  
ЛИПАТОВА Д Н

*ЛН*



## 2. Учетная политика

Настоящий бухгалтерский отчет подготовлен на основе учетной политики Общества, утвержденной приказом № 256 от 29.12.2007 г.

### **2.1. Основа составления**

Бухгалтерский отчет Общества сформирован исходя из действующих в Российской Федерации правил бухгалтерского учета и отчетности, в частности, Федерального закона от 21.11.1996 г. № 129-ФЗ «О бухгалтерском учете», Положения по бухгалтерскому учету «Учетная политика организации» ПБУ 1/98, утвержденного приказом Министерства Финансов Российской Федерации от 09.12.1998 г. № 60н, Положения по ведению бухгалтерского учета и отчетности в Российской Федерации, утвержденного приказом Министерства Финансов от 29.07.1998 г. № 34н.

В учете соблюдены допущения и требования, предусмотренные Положением по ведению бухгалтерского учета и отчетности.

Активы и обязательства Общества оценены в отчетности по фактическим затратам на их приобретение за исключением налога на добавленную стоимость и иных возмещаемых налогов (кроме случаев, предусмотренных законодательством Российской Федерации). В бухгалтерском балансе отражены показатели в нетто-оценке и, в частности, основные средства показаны по остаточной стоимости.

Данные о дебиторской и кредиторской задолженности по активу и пассиву баланса показаны развернуто, без встречных зачетов.

### **2.2. Активы и обязательства в иностранных валютах**

В 2008 году хозяйственные операции, совершенные в иностранных валютах, Обществом не производились.

### **2.3. Краткосрочные и долгосрочные активы и обязательства**

В отчетности активы и обязательства отнесены к краткосрочным, если срок обращения их не превышает 12 месяцев со дня после отчетной даты. Все остальные активы и обязательства представлены в отчетности как долгосрочные.

### **2.4. Основные средства**

#### 2.4.1. Состав основных средств

В составе основных средств отражены здания, машины, оборудование, транспортные средства и другие соответствующие объекты со сроком службы более 12 месяцев.

Объекты основных средств приняты к учету по фактическим затратам на их приобретение, изготовление и сооружение. В отчетности основные средства показаны по первоначальной стоимости за минусом амортизации, накопленной за все время эксплуатации.

АУДИТОР  
ЛИПАТОВА ДН



#### 2.4.2. Способ начисления амортизационных отчислений.

Амортизация основных средств начислена линейным способом, исходя из сроков их полезного использования. Начисленная амортизация в разрезе групп распределилась следующим образом:

здания	- 26,65 %
машины и оборудования	- 6,92 %
транспортные средства	- 31,31%
компьютерная техника	- 33,29 %
прочие	- 1,83 %

#### 2.4.3. Порядок учета и финансирования ремонта производственных основных средств.

Все виды ремонта основных производственных фондов осуществляются за счет себестоимости продукции без создания ремонтного фонда в размере фактических затрат.

#### 2.4.4. Выбытие основных средств.

Доходы и расходы от выбытия основных средств отражены в Отчете о прибылях и убытках в составе прочих доходов и расходов, расходы от списания и безвозмездной передачи основных средств отражены в Отчете о прибылях и убытках в составе прочих расходов.

#### 2.4.5. Перечень основных средств

приведен в пояснении 3.1.

### **2.5. Нематериальные активы**

#### 2.5.1. Состав нематериальных активов

В составе нематериальных активов на начало 2008 года отражены исключительные права на создание web-сайта со сроком службы более 12 месяцев.

Объект нематериальных активов принят к учету по фактическим затратам на их приобретение, изготовление и сооружение. В отчетности нематериальные активы показаны по первоначальной стоимости за минусом амортизации, накопленной за все время эксплуатации.

#### 2.5.2. Способ начисления амортизационных отчислений.

Амортизация нематериальных активов начислена линейным способом, исходя из срока их полезного использования.

### **2.6. Долговые обязательства**

Долговые ценные бумаги Общество не приобретало.

### **2.7. Материально-производственные запасы**

Материально-производственные запасы оценены в сумме фактических затрат на приобретение. Оценка материально-производственных запасов при



отпуске их в производство и ином выбытии осуществлялась по средней себестоимости.

### **2.8. Расходы будущих периодов**

Расходы, произведенные Обществом в отчетном году, но относящиеся к следующим отчетным периодам, отражены как расходы будущих периодов, подлежат списанию по назначению равномерно в течение периодов, к которым они относятся.

### **2.9. Задолженность покупателей и заказчиков**

Задолженность покупателей и заказчиков отражается в отчетности с учетом НДС, уплачиваемого в бюджет после отгрузки товаров, выполнения работ, оказания услуг, и определяется исходя из цен, установленных договорами между Обществом и покупателями (заказчиками) с учетом всех предоставленных Обществом скидок (накидок).

Нереальная к взысканию задолженность списывается с баланса по мере признания ее таковой.

### **2.10. Признание дохода**

Доходы Общества подразделяются на доходы от обычных видов деятельности и прочие доходы.

Выручка от продажи продукции и оказания услуг признавалась для целей бухгалтерского учета и для целей налогообложения по мере отгрузки продукции покупателям (или оказания услуг) и предъявления им расчетных документов и перехода права собственности. Выручка от продажи отражена в Отчете о прибылях и убытках за минусом налога на добавленную стоимость.

Доходы от предоставления активов Общества в аренду относятся к доходам от обычных видов деятельности.

В составе прочих доходов Общества признаны:  
доходы от реализации основных средств, ТМЦ;  
другие прочие доходы.

### **2.11. Добавочный капитал**

Добавочный капитал образовался за счет:

- прироста стоимости основных средств, определяемого при переоценке.

Согласно учетной политике переоценка основных средств в Обществе проводится один раз в три года.

### **2.12. Резервный капитал**

В соответствии со статьей 8 «Фонды общества» Устава Общества:

«8.1. Общество создает Резервный фонд в размере 5 (пять) процентов от уставного капитала Общества.

Размер обязательных ежегодных отчислений в Резервный фонд Общества составляет не менее 5 (пять) процентов от чистой прибыли Общества до достижения Резервным фондом установленного размера.

АУДИТОР  
ЛИПАТОВА Л.Н.



8.2. Резервный фонд предназначен для покрытия убытков Общества, а также для погашения облигаций Общества и выкупа акций Общества в случае отсутствия иных средств.

Резервный фонд Общества не может быть использован для иных целей.

8.3. Общество вправе образовывать в соответствии с требованиями законодательства Российской Федерации иные фонды, обеспечивающие его хозяйственно-финансовую деятельность в качестве субъекта гражданского оборота».

Резервный капитал начислен полностью и составляет 5% от уставного капитала в соответствии с Уставом.

### **2.13. Расходы на пенсионное обеспечение**

Общество участвует в пенсионной программе с заранее определенными взносами, осуществляемыми в рамках схемы негосударственного пенсионного обеспечения. Суммы взносов определяются на ежегодной основе и относятся на расходы по мере возникновения.

### **2.14. Изменения в учетной политике на 2008 год**

В учетную политику Общества на 2008 год вносились изменения:

- в п.15.3.5 «Порядок расчета налога на прибыль», в части исчисления авансовых платежей, подлежащих уплате за четвертый квартал 2008 года по сроку уплаты 28.12.2008 г.

Новая редакция: Общество исчисляет и уплачивает ежемесячные авансовые платежи исходя из фактически полученной прибыли в порядке, предусмотренном статьей 286 НК РФ.

## **3. Раскрытие существенных показателей отчетности.**

### **3.1. Нематериальные активы (статья 110 баланса)**

Нематериальные активы, показанные по строке баланса 110 на 01.01.2008 г. в сумме 35 тыс. руб. списаны в 2008 году вследствие морального износа.

### **3.2 Основные средства**

#### **3.2.1 Стоимость основных средств по группам**

№	Наименование группы основных средств	тыс. руб.	
		Восстановительная стоимость на 31.12.08г.	Остаточная стоимость на 31.12.08г.
1	Здания	44266	32730
2	Сооружения и передаточные	130	127

АУДИТОР

ЛИПАТОВА Л.Н.



	устройства		
3	Машины и оборудование	13102	3776
4	Транспортные средства	10608	4815
5	Производственный и хозяйственный инвентарь	567	318
6	Другие основные средства	90	22
7	Земельные участки	28	28
	<b>Итого</b>	<b>68791</b>	<b>41816</b>

Восстановительная стоимость основных средств на 01.01.2008 г. составила 64913 тыс. руб., на 31.12.2008 г. – 68791 тыс. руб. Изменение восстановительной стоимости основных средств объясняется тем, что в течение года происходило приобретение, ввод в эксплуатацию, списание, реализация объектов основных средств.

### 3.2.2.Изменение первоначальной стоимости основных средств

тыс. руб.

Первоначальная стоимость основных средств на 01.01.2008 г.	64913
Увеличение стоимости основных средств, всего	4269
В том числе за счет:	
-приобретения новых объектов	4092
- строительства новых объектов , модернизации действующих объектов	177
Уменьшение (выбытие) стоимости основных средств, всего:	392
В том числе за счет:	
-продажи основных средств	342
-списания основных средств	50
Итого изменение первоначальной стоимости основных средств	3877
Первоначальная стоимость основных средств на 31.12.2008 г.	68791

АУДИТОР  
ЛИПАТОВА ЯН



### 3.2.3. Изменение амортизации ОС

	тыс. руб.
Изменение амортизации, всего	5829
в том числе за счет:	
начисленной амортизации за период	6198
амортизации по реализованным объектам	338,6
амортизации по списанным объектам	30,4

### 3.2.4. Существенные объекты основных средств, приобретенные в 2008 году.

	тыс. руб.
Транспортные средства в том числе	2460
- Автомобиль "Ssang Yong Rexton" RX 280 г.н.В 545 СК	1251
- Автофургон гос номер В 780 ХТ	327
- Автомобиль УАЗ-315195-051 г.н. В 120 ТА	282
- Автомобиль ВАЗ-21074-30-010 г.н. В 102 ТА	150
- Автомобиль ВАЗ-21074-30-010 г.н. В105 ТА	150
- Автомобиль ВАЗ-21074-30-010 г.н. В104 ТА	150
- Автомобиль ВАЗ-21074-30-010 г.н. В106 ТА	150
Вычислительная техника в том числе	904
- Сервер HP Proliant DL380G5 2*Quad-Core Xeon E5355	158
- Сервер HP Proliant DL380G5 2*Quad-Core Xeon E5355	158
- Сервер HP Proliant DL385G2 AMD-2216 (2.4GHz),2GB	116
- Сервер HP Proliant DL385G2 AMD-2216 (2.4GHz),2GB	116
- Сервер HP Proliant DL385G2 AMD-2216 (2.4GHz),2GB	116
- Сервер HL DL320s DC X3060 2.4/1066/2*2M 1G 1P SAS	140
- Копировально-множительный аппарат Canon IR 2022	71



- Ноутбук Satelite U300-154	29
Машины и оборудование в том числе	166
- Источник бесперебойного питания APC-SYA8K16I	166
Сооружения в том числе	84
- Гараж разборный п.Комсомольский	84

### 3.2.5. Перечень основных средств, переданных в аренду:

тыс. рублей

Арендатор	Здания	Транспортные средства	Итого
Филиал ОАО "МРСК Волги" - "Мордовэнерго"	151		151
Региональная энергетическая комиссия РМ		186	186
ООО " Центральная Автобаза ДОСВАМ"		152	152
<b>Итого</b>	<b>151</b>	<b>338</b>	<b>489</b>

Имущество, переданное в аренду по договорам аренды, отражено по строке 992 бухгалтерского баланса.

### 3.2.6. Основные средства, полученные по договору аренды.

тыс. руб.

Группы основных средств	Стоимость на 01.01.2009 г.
1. Здания	1301
2. Земельные участки	7526
<b>Итого:</b>	<b>8827</b>

Имущество, полученное в аренду по договорам аренды, отражено по строке 910 бухгалтерского баланса.



### 3.3 Незавершенное строительство (статья 130 баланса)

По данной статье учитывались затраты, связанные с приобретением, реконструкцией и модернизацией основных средств.

Общество ведет реконструкцию одного объекта - административное здание Центрального отделения (подрядчик ООО «Градняя», договор генерального подряда б/н от 20.05.2008). В течение 2008 года произведено затрат по этому зданию на 15737 тыс. руб., введено в эксплуатацию объектов основных средств на сумму 4269 тыс. руб. На начало 2009 года затраты по незавершенному строительству составили 15890 тыс. руб. (административное здание Центрального отделения - 15499 тыс. руб., ограждение административного здания Центрального отделения - 380 тыс. руб., ККМ - 11 тыс. руб.).

	тыс. руб.	
	01.01.2008	31.12.2008.
<b>Вложения во внеоборотные активы, всего</b>	<b>4422</b>	<b>15890</b>
В том числе за счет:	4411	15879
- реконструкция объектов основных средств подрядным способом		
- приобретение отдельных объектов основных средств	11	11

### 3.4. Финансовые вложения (статьи 140 и 250 баланса)

Долгосрочные финансовые вложения Общества в 2008 году отсутствовали, прочие краткосрочные финансовые вложения на конец 2008 года отсутствуют.

### 3.5. Отложенные налоговые активы (статья 145 баланса)

Движение отложенных налоговых активов в 2008 году:

	тыс. руб.
Остаток на 01.01.2008 года	200
Создано в отчетном периоде по вычитаемым временным разницам	94
Погашено в уменьшение налоговых платежей	44
Списано при выбытии объектов, по которым были созданы	2
Остаток на 31.12.2008 года	248

АУДИТОР

ЛИПАТОВА Л Н



### 3.6. Прочие внеоборотные активы (строка 150 баланса)

По состоянию на 31.12.2008 в составе строки 150 баланса отражены расходы будущих периодов, срок погашения которых более 12 месяцев после отчетной даты. Это лицензии и программные обеспечения.

### 3.7. Запасы (статья 210 баланса)

Материально-производственные запасы оценены в сумме фактических затрат на приобретение, их величина на конец года составляет 567 тыс. руб.

Расходы, произведенные Обществом в отчетном году, но относящиеся к следующим отчетным периодам, отражены как расходы будущих периодов, подлежащие погашению в течение срока, не превышающего 12 месяцев после отчетной даты. Это программные обеспечения, расходы по обязательному (ОСАГО) и добровольному страхованию (КАСКО).

Расходы будущих периодов (строка баланса 216) по состоянию на 31.12.2008г. составляют 1477 тыс. руб.

### 3.8. Налог на добавленную стоимость по приобретенным ценностям (статья 220 баланса).

По этой статье учитывают суммы "входного" НДС, указанные поставщиками в счетах-фактурах по полученным товарно-материальным ценностям (работам, услугам, капитальным вложениям), используемым в деятельности, облагаемой НДС, или предназначенных для продажи. Их предстоит в следующих отчетных периодах возместить из бюджета.

### 3.9. Дебиторская задолженность (строки 230 и 240 баланса)

#### Расшифровка дебиторской задолженности по статье 230

Дебиторская задолженность (платежи по которой ожидаются в течение 12 месяцев после отчетной даты) по статье 230 бухгалтерского баланса отсутствует.

#### Расшифровка дебиторской задолженности по статье 240

тыс. руб.

Наименование	На 31.12.2007.	На 31.12.2008.
Покупатели и заказчики	146094	74478
Авансы выданные	6952	4085
Расчеты по налогам и сборам	70	19563
Прочие дебиторы	8818	13756
<b>Всего</b>	<b>161934</b>	<b>111882</b>

Дебиторская задолженность ОАО с начала года уменьшилась на 50052 тыс. руб. и на 31.12.2008 г. составляет 111882 тыс. руб. В составе дебиторской задолженности 66,56% занимает задолженность покупателей и заказчиков в сумме 74478 тыс. руб. Дебиторская задолженность покупателей



и заказчиков с начала года уменьшилась на 71616 тыс. руб. Просроченная задолженность сторонних покупателей и заказчиков на 31.12.2008 г. составляет 23204 тыс. руб.

Задолженность по "авансам выданным" с начала года уменьшилась на 2867 тыс. руб. и на 31.12.2008 г. составляет 4085 тыс. руб.

В течение 2008 года производилось списание просроченной дебиторской задолженности и других долгов, нереальных для взыскания.

№ по порядку	Наименование дебитора	Сумма списанной задолженности руб. коп.	Основание для списания задолженности	Документ подтверждающий списание
1	ЗАО «Ромодановсахар» Ромодановский район	1 877,18	Списание дебиторской задолженности в связи с истекшим сроком исковой давности	Счета, приказ о списании
2	ФГУ «Средне-Волжское зональное управление ветеринарного надзора на гос. границе РФ и транспорта» г. Саранск	437,77	Списание дебиторской задолженности в связи с истекшим сроком исковой давности	Счета, приказ о списании
3	ИП Ануфреева Т.Ф. Ковылкинский район	2 619,71	Списание дебиторской задолженности в связи с истекшим сроком исковой давности	Счета, приказ о списании
4	ОАО СПК «Мордовагропромдорстрой» г. Саранск	136 870,54	Деятельность предприятия прекращена в связи с ликвидацией на основании определения арбитражного суда о завершении конкурсного производства	Выписка из Единого государственного реестра юридических лиц
5	СХПК «Светлый Путь» Темниковский район	10 917,85	Деятельность предприятия прекращена в связи с ликвидацией на основании определения арбитражного суда о завершении конкурсного производства	Определение о завершении конкурсного производства Выписка из Единого государственного реестра юридических лиц
6	МП «Арх-Галицинское» МО Рузаевка	52 327,58	Деятельность предприятия прекращена в связи с ликвидацией на	Выписка из Единого государственного реестра юридических лиц

АУДИТОР

ЛИПАТОВА Л Н

*Липатова Л.Н.*



	Ардатовский район		основании определения арбитражного суда о завершении конкурсного производства	
7	ГУП РМ «Мордовконопляпром» г. Саранск	173 437,95	Деятельность предприятия прекращена в связи с ликвидацией на основании определения арбитражного суда о завершении конкурсного производства	Выписка из Единого государственного реестра юридических лиц
8	ООО «Жнива» Чамзинский район	1 836,18	Деятельность предприятия прекращена в связи с ликвидацией на основании определения арбитражного суда о завершении конкурсного производства	Выписка из Единого государственного реестра юридических лиц
9	КФХ «Дворецковой» Дубенский район	2 468,18	Деятельность предприятия прекращена в связи с ликвидацией на основании определения арбитражного суда о завершении конкурсного производства	Определение о завершении конкурсного производства Выписка из Единого государственного реестра юридических лиц
10	МП «Ардатовводоканал» г. Ардатов	265,40	Деятельность предприятия прекращена в связи с ликвидацией на основании определения арбитражного суда о завершении конкурсного производства	Определение о завершении конкурсного производства Выписка из Единого государственного реестра юридических лиц
11	ГУП РМ «Инсарское АТП» Инсарский район	1 498,96	Деятельность предприятия прекращена в связи с ликвидацией на основании определения арбитражного суда о завершении конкурсного производства	Выписка из Единого государственного реестра юридических лиц
12	ГУП РФ «Лесозаводской»	36 345,11	Деятельность	Выписка из Единого

АУДИТОР  
ЛИПАТОВА ДН



	леспромхоз» Ардатовский район		предприятия прекращена в связи с ликвидацией на основании определения арбитражного суда о завершении конкурсного производства	государственного реестра юридических лиц
13	ООО «Промметсервис» г. Саранск	26 479,53	Деятельность предприятия прекращена в связи с ликвидацией на основании определения арбитражного суда о завершении конкурсного производства	Выписка из Единого государственного реестра юридических лиц
14	ООО «Торбеевский оптовик» Торбеевский район	620,53	Деятельность предприятия прекращена в связи с ликвидацией на основании определения арбитражного суда о завершении конкурсного производства	Выписка из Единого государственного реестра юридических лиц
15	ТНВ «Мирошкин и компания» Инсарский район	960,82	Деятельность предприятия прекращена в связи с ликвидацией на основании определения арбитражного суда о завершении конкурсного производства	Выписка из Единого государственного реестра юридических лиц
16	СХПК «Жегаловский» Темниковский район	141,13	Деятельность предприятия прекращена в связи с ликвидацией на основании определения арбитражного суда о завершении конкурсного производства	Выписка из Единого государственного реестра юридических лиц
17	СХПК «Тимирязева» Атяшевский район	1 596,97	Деятельность предприятия прекращена в связи с ликвидацией на основании определения арбитражного суда о завершении	Выписка из Единого государственного реестра юридических лиц



			конкурсного производства	
18	СХПК «Кондровский» Темниковский район	4003,19	Списание дебиторской задолженности в связи с истекшим сроком исковой давности	Счета, приказ о списании
<b>Итого</b>		<b>454 704,58</b>		

Списанная дебиторская задолженность с истекшим сроком исковой давности учтена за балансом по строке 940 в сумме 110 тыс. руб.

### 3.10. Уставный капитал (статья 410 баланса)

Величина уставного капитала Общества в 2008 году не изменялась, и по состоянию на 01.01.2009 г. осталась прежней -18293 тыс. руб.

### 3.11. Добавочный капитал (строка 420 баланса)

За отчетный год величина добавочного капитала не изменялась и составила 27276 тыс. руб.

### 3.12. Резервный капитал (строка 430 баланса)

По результатам деятельности 2005 года был создан за счет чистой прибыли Резервный фонд, который на конец 2008 года составляет 915 тыс. руб.

### 3.13. Отложенные налоговые обязательства (статья 515 баланса)

Движение отложенных налоговых обязательств в 2008 году:

	тыс. руб.
Остаток на 01.01.2008 года	480
Создано в отчетном периоде по вычитаемым временным разницам	206
Погашено в уменьшение налоговых платежей	194
Списано при выбытии объектов, по которым были созданы	2
Остаток на 31.12.2008 года	490

### 3.14. Привлечение заемных средств

Сведения о полученных и погашенных Обществом краткосрочных кредитах и займах за 2008 г.



тыс. руб.

	Задолженность на 01.01.2008г.	2008 год		Задолженность на 01.01.2009 г.
		Получено	Погашено	
<b>Банковские кредиты:</b>	<b>0</b>	<b>90000</b>	<b>90000</b>	<b>0</b>
<i>Альфа-Банк филиал в г. Нижний Новгород</i>	<i>0</i>	<i>90 000</i>	<i>90 000</i>	<i>0</i>
<b>Начисленные и погашенные проценты по банковским кредитам</b>	<b>0</b>	<b>3151</b>	<b>3151</b>	<b>0</b>
<b>ВСЕГО:</b>	<b>0</b>	<b>93151</b>	<b>93151</b>	<b>0</b>

В 2008 году ОАО «Мордовская энергосбытовая компания» получило краткосрочных кредитов в размере 90000 тыс. руб., погасило на сумму 90000 тыс. рублей, задолженности по состоянию на 01.01.2009 г. нет. Также за отчетный период начислено процентов по краткосрочным кредитам 3151 тыс. рублей, погашено 3151 тыс. рублей. Задолженности по процентам по состоянию на 01.01.2009 г. нет.

### 3.15. Кредиторская задолженность (строка 620 баланса)

С начала года кредиторская задолженность увеличилась на 33969 тыс. руб. и на 31.12.2008 г. составляет 209210 тыс. руб.

Кредиторская задолженность перед поставщиками и подрядчиками (строка баланса 621) на 31.12.2008 г. составила 110012 тыс. руб. и с начала года уменьшилась на 6049 тыс. руб.

#### Расшифровка кредиторской задолженности по статье 620

тыс. руб.

Наименование	На 31.12.2007.	На 31.12.2008.
Поставщики и подрядчики	116061	110012
Задолженность по оплате труда	0	0
Задолженность по налогам и сборам	14770	286
Задолженность перед государственными и внебюджетными фондами	607	160
Авансы полученные	43082	66189
Прочие кредиторы	721	32563
<b>Всего</b>	<b>175241</b>	<b>209210</b>

Задолженность перед персоналом организации отсутствует.

АУДИТОР  
ЛИПАТОВА А.Н.



Задолженность перед государственными внебюджетными фондами (строка 623 баланса) на 31.12.2008 г. составляет 160 тыс. руб. и уменьшилась с начала года на 447 тыс. руб.

С начала года начислены взносы по единому социальному налогу в сумме 16938 тыс. руб., в том числе в Пенсионный фонд России в размере 12978 тыс. руб., в Фонд социального страхования 1831 тыс. руб., в Территориальный фонд обязательного медицинского страхования 1255 тыс. руб., в Федеральный фонд обязательного медицинского страхования 710 тыс. руб.

Погашена задолженность по единому социальному налогу в сумме 15837 тыс. руб., из них перечислено 257 тыс. руб. в Фонд социального страхования, в ФСС от несчастных случаев перечислено 165 тыс. руб.

Выплаты из Фонда социального страхования составили 1744 тыс. руб.

Задолженность перед бюджетом с начала года уменьшилась на 14484 тыс. руб. и на 31.12.2008 г. составила 286 тыс. руб.

Начисление налогов и погашение задолженности перед бюджетом:

тыс. руб.

Налоги	Начислено за 2008 год	Погашено за 2008 год
Налог на добавленную стоимость	22799	20345
Налог на имущество	951	725
Налог на прибыль	5151	14362
Налог на доходы физических лиц	10160	10166
Прочие налоги	208	149

В данные бухгалтерского баланса по строке 626 «Авансы полученные» на начало года по сравнению с данными бухгалтерского баланса на конец предыдущего года внесены изменения. Кредиторская задолженность по авансам полученным в сумме 43082 тыс. руб. была отражена на 31 декабря 2007 года как задолженность прочим кредиторам по строке 625 баланса «Прочие кредиторы». Данная сумма признается существенной, составляет 16,62% к общему итогу пассивов баланса и согласно п.10 и п.11 ПБУ 4/99 должна быть раскрыта в бухгалтерской отчетности.

### 3.16. Акции Общества

По состоянию на 01.01.2009 г. уставный капитал Общества полностью оплачен и составляет 18 292 513 рублей, он разделен на 1 345 037 710 акций, в том числе: 1 345 037 710 штук обыкновенных акций номинальной стоимостью 0,01361 рублей каждая.

АУДИТОР  
ЛИПАТОВА Д.Н.



	Общее количество (шт.)	Номинальная стоимость (руб.)	Номинальная стоимость акций, находящихся в собственности Общества
Обыкновенные акции	1 345 037 710	18 292 513	Нет
Привилегированные акции	Нет	Нет	Нет
ИТОГО:	1 345 037 710	18 292 513	Нет

Советом директоров ОАО РАО «ЕЭС России» (протокол от 08.12.2006г. №237) было принято решение о прекращении участия ОАО РАО «ЕЭС России» в энергосбытовых компаниях путём отчуждения акций, принадлежащих ОАО РАО «ЕЭС России». 5 марта 2008 года состоялся открытый аукцион по продаже акций Общества. Победителем торгов по продаже 53,14% акций ОАО «Мордовская энергосбытовая компания» стало ООО «ЭнергоИнвест». Во 2 квартале 2008 года данные акции были переведены на счёт ООО «ЭнергоИнвест».

31.07.2008 года ООО «ЭнергоИнвест» направило в адрес остальных акционеров Общества оферту о приобретении ценных бумаг ОАО «Мордовская энергосбытовая компания» (обязательное предложение). По истечении срока принятия обязательного предложения, доля ООО «ЭнергоИнвест» в уставном капитале Общества увеличилась до 83,95%.

**Крупнейшие акционеры Общества (более 1 %) по состоянию на 31.12.2008 г.**

Наименование организации	Всего акций, шт.	Стоимость, руб.	Доля в уставном капитале, %	Адрес владельца акций
1. ООО «ЭнергоИнвест» (ООО «ДКТ» (номинальный держатель)	1129139101	15356292,0	83,95	430006, РМ, г. Саранск, Александровское шоссе, д.37
2. РФ в лице Федерального агентства по управлению Федеральным имуществом	133000000	1808800,0	9,89	103685, г. Москва, Никольский пер., д.9

АУДИТОР

ЛИПАТОВА Л Н



### 3.17. Дочерние и зависимые общества

Дочерних и зависимых обществ у ОАО «Мордовская энергосбытовая компания» нет.

### 3.18. Доходы и расходы по обычным видам деятельности

Доходы и расходы за отчетный год отражены в отчете о прибылях и убытках отдельно по обычным видам деятельности, по прочим доходам и расходам сопоставлением с предыдущим годом.

За отчетный год выручка по сравнению с прошлым годом уменьшилась на 1858805 тыс. руб. и составила 2818492 тыс. руб.

	2007г.	2008 г.	Отклонение
			Сумма
Выручка всего (стр.010 формы №2)	4677297	2818492	-1858805
в том числе:			
От продажи электроэнергии	3435742	2531062	-904680
От компенсации потерь	1240114	271727	-968387
От продажи прочих товаров, продукции, работ, услуг промышленного характера	1441	15703	14262

Снижение выручки в отчетном году по сравнению с предыдущим вызвано в основном снижением величины полезного отпуска, связанным с переходом крупных потребителей на обслуживание к другим энергосбытовым компаниям, работающим на оптовом рынке.

Себестоимость реализованной электроэнергии, услуг отражена по строке 020 «Отчета о прибылях и убытках» и по сравнению с прошлым годом уменьшилась на 231930 тыс. руб. Расходы на продажу продукции, товаров, оказание услуг, выполнение работ (за минусом НДС, акцизов и аналогичных обязательных платежей) отражены по строке 030 формы №2 – коммерческие расходы в сумме 1041563, что на 1637152 тыс. руб. меньше предыдущего года. Общехозяйственные расходы, включающие в себя заработную плату Топ-менеджеров, секретарей, уборщиц, командировочные расходы вышеперечисленных сотрудников, расходы по содержанию административного здания и его амортизация составляют 14389 тыс. руб. Данные расходы отражаются в составе показателя строки 030 «Коммерческие расходы».

Элементы затрат	2007г	2008г	Отклонение
			тыс. руб.
Себестоимость проданных товаров, работ, услуг	1987776	1755846	231930

АУДИТОР  
ЛИПАТОВА Л Н



Коммерческие расходы	2678715	1041563	1637152
<b>ВСЕГО</b>	<b>4666491</b>	<b>2797409</b>	<b>1869082</b>

### 3.19. Прочие доходы и расходы

Прочие доходы и расходы состоят из следующих групп:

тыс. руб.

	2007 год	2008 год
<b>Прочие доходы</b>	<b>396685</b>	<b>24213</b>
В том числе:		
-Проценты к получению	1205	1131
-От реализации МПЗ	5	10
-От реализации основных средств	120	257
-От продажи ценных бумаг	383250	
-Пени, штрафы, неустойки признанные или по которым получены решения суда	28	879
-Сумма восстановленного резерва по сомнительным долгам	11641	17567
-Другие доходы	432	4295
-Прибыль 2006 г., выявленная в отчетном году	4	34
-Прибыль 2007 г., выявленная в отчетном году		40
<b>Прочие расходы</b>	<b>398764</b>	<b>108977</b>
В том числе:		
-Проценты к уплате	1955	3151
-От реализации МПЗ	5	2
-От реализации основных средств	42	17
-От продажи ценных бумаг	383250	
-Услуги банков	807	844
-Затраты по обслуживанию ценных бумаг	91	122
-Резерв по сомнительным долгам	3160	18021
-Убыток 2006 года, выявленный в отчетном году	91	9
-Убыток 2007 года, выявленный в отчетном году		70676
-Пени, штрафы, неустойки признанные или по которым получены решения суда	58	2
-Дебиторская задолженность более 3-х лет		2
-Судебные издержки	126	416
-Другие расходы	9179	15715

Прочие доходы и расходы значительно ниже прошлогодних, так, как в 2007 году значительная доля их приходится на операции с процентными векселями Сбербанка РФ, которые были получены предприятием от

АУДИТОР  
ЛИПАТОВА Л Н  
*ЛН*



потребителей в счет оплаты за отпущенную электроэнергию. В общей сложности данные расходы не повлияли на конечную величину чистой прибыли компании. В 2008 году для расчетов с покупателями и заказчиками использовались беспроцентные векселя Сбербанка РФ. Оборот векселей происходил четко по номиналу, векселя использовались как средство платежа и учитывались в составе эквивалентов денежных средств.

#### 4. Аффилированные лица

№ п/п	Полное фирменное наименование (наименование для некоммерческой организации) или фамилия, имя, отчество аффилированного лица	Место нахождения юридического лица или место жительства физического лица (указывается только с согласия физического лица)	Основание (основания), в силу которого лицо признается аффилированным	Дата наступления основания (оснований)	Доля участия аффилированного лица в уставном капитале акционерного общества, %	Доля принадлежащих аффилированному лицу обыкновенных акций акционерного общества, %
1	2	3	4	5	6	7
1.	<i>Ахрименко Дмитрий Олегович</i>	г. Москва	Лицо является членом Совета директоров (наблюдательного совета) акционерного общества	06.06.2008	-	-
2.	<i>Васильева Юлия Владимировна</i>	г. Москва	Лицо является членом Совета директоров (наблюдательного совета) акционерного общества	06.06.2008	-	-
3.	<i>Кириллов Юрий Александрович</i>	г. Москва	Лицо является членом Совета директоров (наблюдательного совета) акционерного общества	06.06.2008	-	-
4.	<i>Хожемпо Андрей Валерьевич</i>	г. Москва	Лицо является членом Совета директоров (наблюдательного совета) акционерного общества	06.06.2008	-	-

АУДИТОР  
ЛИПАТОВА ДН



5.	<i>Ракитина Юлия Владимировна</i>	г. Москва	Лицо является членом Совета директоров (наблюдательного совета) акционерного общества	06.06.2008	-	-
6.	<i>Филькин Роман Алексеевич</i>	г. Москва	Лицо является членом Совета директоров (наблюдательного совета) акционерного общества	19.06.2006 04.07.2007 06.06.2008	-	-
7.	<i>Спирин Денис Александрович</i>	г. Москва	Лицо является членом Совета директоров (наблюдательного совета) акционерного общества	06.06.2008	-	-
8.	<i>Иконников Сергей Евгеньевич</i>	г. Саранск	Лицо осуществляет полномочия единоличного исполнительного органа акционерного общества	15.08.2005	-	-
9.	<i>Общество с ограниченной ответственностью «ЭнергоИнвест»</i>	г. Саранск, Александровское шоссе, 37	Лицо имеет право распоряжаться более чем 20 процентами голосующих акций общества	27.06.2008 27.11.2008	83,95	83,95

### 5. Процедуры правового характера

За 2008 год к Обществу предъявлено 13 претензий на сумму 37 768,99 руб., из них 12 претензий удовлетворено на сумму 21 520,36 руб., в 1 претензии на сумму 16 248,63 руб. отказано.

В 2008 г. Обществом направлялись к потребителям – юридическим лицам предупреждения об отнесении их к неплательщикам и требования погашения задолженности, либо ограничения им подачи электроэнергии.

Исковая работа в ОАО «Мордовская энергосбытовая компания» за 2008 г. характеризуется следующими показателями:

АУДИТОР  
ЛИПАТОВА Л Н  
*ЛН*



	Иски, предъявленные ОАО «Мордовская энергосбытовая компания»		Иски, предъявленные к ОАО «Мордовская энергосбытовая компания»	
	Количество	Сумма (руб.)	Количество	Сумма (руб.)
Всего	124	105 620 364,98	1	-
Удовлетворено (в т.ч. (*))	72	16 857 555,03	-	-
Заключено мир. согл.	-	-	-	-
Фактически оплачено	36	10 260 176,71	-	-
Отказано	5	89 066,29	1	-
В стадии рассмотрения	46	88 668 986,94	-	-
Оставлено без рассмотрения	1	4 756,72		

За 2008 год ОАО «Мордовская энергосбытовая компания» предъявило 124 иска имущественного характера, в том числе к потребителям-неплательщикам, на сумму 105 620 364,98 руб., из них 33 иска на сумму 105 312 764,34 руб. – предъявлено к юридическим лицам, и 91 иск на сумму 307 600,64 руб. – к физическим лицам.

Всего удовлетворено 72 иска на сумму 16 857 555,03 руб. (в т.ч. 16 392 692,41 руб. - основной долг, 464 862,62 руб.- проценты за пользование чужими денежными средствами), из них:

- 22 иска к юридическим лицам на сумму 13 592 258,76 руб.;
- 42 иска к физическим лицам на сумму 146 414,86 руб.;
- (\*) 8 исков удовлетворено частично в сумме 321 334,60 руб. в связи с добровольным погашением ответчиком задолженности до рассмотрения судом дела по существу на сумму 2 797 546,81 руб.

Фактически оплачено должниками по 36 искам ( в т.ч. частичная оплата) на сумму 10 260 176,71 руб. из них по 8 искам на сумму 2 797 546,81 руб. до момента рассмотрения судом дела по существу.

В удовлетворении 5 исков на сумму 89 066,29 руб. было отказано, из них по 3 искам - в связи с добровольным погашением ответчиком задолженности на сумму 4 070,50 руб. до рассмотрения судом дела по существу.

46 исков на сумму 88 668 986,94 руб. находятся в стадии рассмотрения.

1 иск на сумму 4 756,72 руб. оставлен без рассмотрения.

За 2008 год Общество предъявило 1 иск неимущественного характера об урегулировании разногласий, возникших при заключении договора, в



удовлетворения которого было отказано; разногласия урегулированы соглашением сторон.

За 2008 год к Обществу предъявлен 1 иск неимущественного характера о понуждении Общества к заключению договора, в удовлетворении которого было отказано.

### 6. События после отчетной даты

ОАО «Мордовская энергосбытовая компания» имеет на конец отчетного периода просроченную дебиторскую задолженность за потери электроэнергии в сетях со стороны ОАО «МРСК Волги» в сумме 83 397 984,05 руб. 20 января 2009 г. было вынесено решение Третьим судом, которым было отказано в удовлетворении исковых требований ОАО «Мордовская энергосбытовая компания» о взыскании с ОАО «МРСК Волги» задолженности в сумме 83 397 984,05 руб.

В этой связи Общество вынуждено отразить это событие в годовой отчетности. Таким образом, прочие расходы фирмы увеличились на 70676,0 тыс. руб., дебиторская задолженность покупателей и заказчиков уменьшилась на 83398,0 тыс. руб., но возрасла дебиторская задолженность по НДС на 12722,0 тыс. руб.

Истец обладает правом обратиться в Арбитражный суд г. Москвы с заявлением об отмене решения Третьего суда. В соответствии с п. 3 ст. 230 Арбитражного процессуального кодекса РФ заявление об отмене решения Третьего суда может быть подано в срок, не превышающий трех месяцев со дня получения оспариваемого решения.

II. ПРОЧИЕ ДОХОДЫ И РАСХОДЫ							
Привалы к получению	50	18	563	1205	1131	74	1014
Привалы к уплате	70	934	423	3915	1151	1190	6113
Доходы от участия в других организациях	80						
Прочие доходы	90	71933	37791	39380	31882	37038	8616
Прочие расходы	100	36838	36126	39519	10506	36985	3913
Прибыль (убыток) от продаж	140	48419	8926	3737	-4364	7204	8076
Налог на прибыль и иные аналогичные обязательства	150	13705	4503	3120	-3273	-4094	-2636
Субсидии (убыток) от государственной поддержки	160	34914	4344	3607	-48534	7254	3017,7
Прочие доходы							
Прочие расходы							
Прибыль (убыток) от обычных видов деятельности	19010	34914	4344	3607	-48534	7254	3017,7

АУДИТОР  
ЛИПАТОВА Л Н



## 7. АНАЛИЗ ДИНАМИКИ РЕЗУЛЬТАТОВ ДЕЯТЕЛЬНОСТИ И ФИНАНСОВОГО ПОЛОЖЕНИЯ КОМПАНИИ

### Анализ финансового результата деятельности компании

По итогам работы за 2008 года убыток Общества составил 68 954 тыс. рублей.

**Таблица 1**  
тыс. руб.

Наименование статьи	Код строки	2005 г. 11 мес.	2006 г.	2007 г.	2008 г.	Отклонение (2008 к 2007)	
						абс.	%
1	2	3	4	5		6	7
<b>I. ДОХОДЫ И РАСХОДЫ ПО ОБЫЧНЫМ ВИДАМ ДЕЯТЕЛЬНОСТИ</b>							
Выручка от продажи товаров, продукции, работ, услуг, (без НДС)	10	2474389	3437838	4677297	2818492	-1858805	-39,74
Себестоимость проданных товаров, продукции, работ, услуг,	20	1351622	1961356	1987776	1755846	-231930	-11,67
Валовая прибыль (010-020)	29	1122767	1476482	2689521	1062646	-1626875	-60,49
Коммерческие расходы	30	1058547	1469149	2678715	1041563	-1637152	-61,12
Управленческие расходы	40						
Прибыль (убыток) от продаж	50	64220	7333	10806	21083	10277	95,10
<b>II. ПРОЧИЕ ДОХОДЫ И РАСХОДЫ</b>							
Проценты к получению	60	18	563	1205	1131	-74	-6,14
Проценты к уплате	70	934	427	1955	3151	1196	61,18
Доходы от участия в других организациях	80						
Прочие доходы	90	71953	57793	395480	23082	-372398	-94,16
Прочие расходы	100	86638	56326	396809	105826	-260983	-73,33
Прибыль (убыток) до налогообложения	140	48619	8936	8727	-63681	-72408	-829,70
Налог на прибыль и иные аналогичные обязательные платежи	150	13705	4592	5120	-5273	-10393	-202,99
Прибыль (убыток) от обычной деятельности	160	34914	4344	3607	-68954	-72561	-2011,7
Чистая прибыль (нераспределенная прибыль (убыток) отчетного периода)	19010	34914	4344	3607	-68954	-72561	-2011,7

Ниже приведена оценка влияния отдельных факторов на формирование финансового результата компании:

#### Выручка

Общая величина полезного отпуска в 2008 году составила 1293 млн.к


АУДИТОР  
ЛИПАТОВА Л Н



Всё, что на 46,5 % ниже уровня прошлого года. Снижение величины полезного отпуска произошло за счет перехода на обслуживание к другим энергосбытовым компаниям, работающим на оптовом рынке, таких потребителей, как ОАО «Мордовцемент», ООО «ВКМ-Сталь», ОАО «РЖД», а ООО «Электросбытовая компания «Ватт – Электросбыт» получив статус Гарантирующего поставщика, стало субъектом оптового рынка.



Снижение объемов отпускаемой электроэнергии потребителям привело к тому, что совокупная выручка компании от реализации продукции, работ и услуг в 2008 году снизилась на 39,7 %. (по сравнению с 2007 годом).



АУДИТОР  
ЛИПАТОВА Л И



Как видно из графика, большая часть выручка компании приходится на средства, полученные от реализации электроэнергии. Их доля в общей выручке в 2008 году составила 89,8 %. 10,2 % выручки приходится на реализацию электроэнергии, приобретаемой сетевыми организациями в целях компенсации потерь и прочие услуги. Резкий рост доходов компании от компенсации потерь в 2007 году, по сравнению с другими отчетными периодами, был связан с тем, что при формировании тарифов использовалась схема возврата перекрестного субсидирования через выручку от реализации потерь.

### Себестоимость

Себестоимость продукции, отраженная по строке 020 формы №2 бухгалтерской отчетности Общества, включает в себя только затраты на покупку электроэнергии и затраты по обслуживанию имущества, сданного в аренду.

Затраты, связанные с текущей деятельностью Общества отражены по строке 030 – коммерческие расходы.

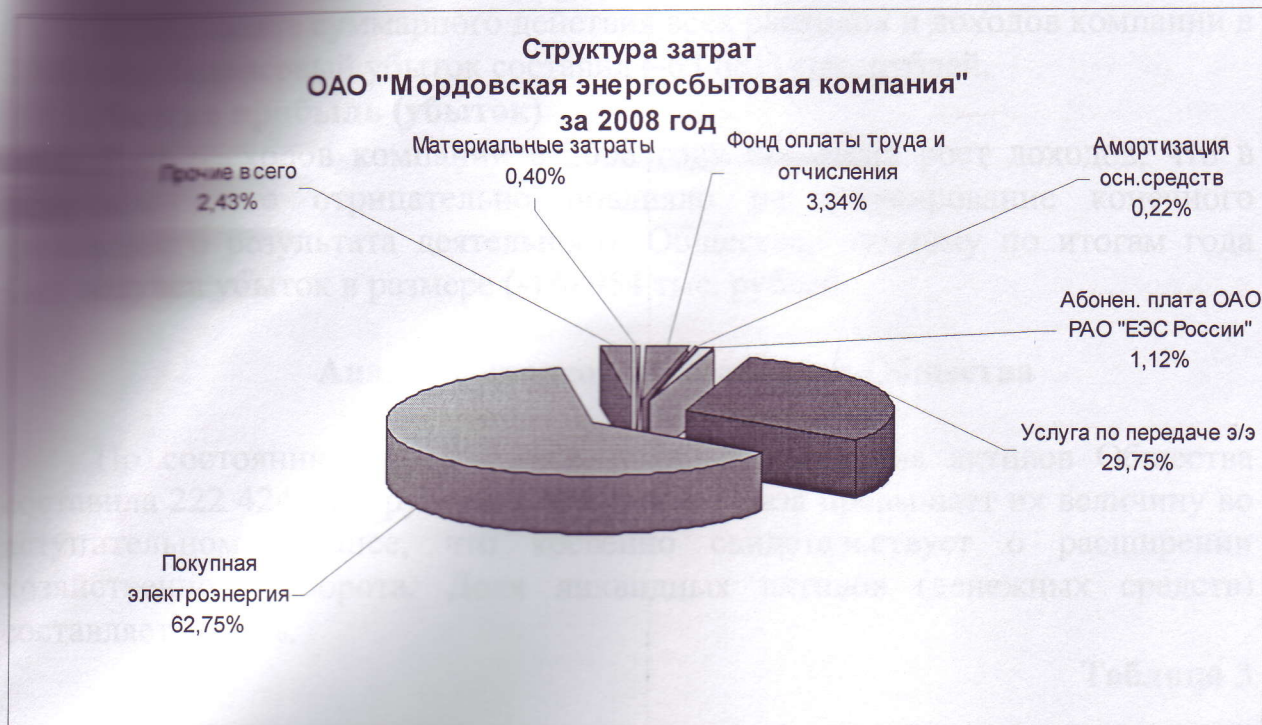
#### Анализ себестоимости компании

Таблица 2  
тыс. руб.

Элементы затрат	2005 г 11 мес.	2006 г	2007 г	2008 г	Отклонение (2008 г./2007 г)	Доля влияния в % каждой статьи на общее отклонение
Материальные затраты	7 458,2	9 685,3	9626,9	11063,0	1436,1	0,03
Фонд оплаты труда и отчисления	45 970,0	70 452,1	83369,5	93418,9	10049,4	0,22
Амортизация основных средств	3 380,1	4 397,3	6359,8	6176,6	-183,2	0,00
Абонентная плата ОАО РАО "ЕЭС России"	95 466,1	115 281,3	73162,0	31423,7	-41738,3	-0,89
Услуга по передаче э/э	870 296,9	1 242 051,3	2481207,7	832214,4	-1648993,3	-35,34
Покупная электроэнергия	1 347 044,0	1 958 358,7	1986742,0	1755235,8	-231506,2	-4,96
Прочие всего	40 554,0	30 279,0	26034,0	67877,0	41843,0	0,90
<b>ВСЕГО</b>	<b>2 410 169,3</b>	<b>3 430 505,0</b>	<b>4666490,9</b>	<b>2797409,4</b>	<b>-1869081,5</b>	<b>-40,05</b>

Как видно из таблицы, общая себестоимость компании в 2008 году по сравнению с 2007 годом уменьшилась на 40,1 %, в основном за счет снижения затрат по услуге по передаче электроэнергии (за счет снижения величины полезного отпуска электроэнергии), доля влияния других статей на общее отклонение незначительна.





### Прибыль от продаж

Прибыль от продаж по итогам 2008 года составила 21 083 тыс. рублей, что почти в два раза превышает значение прошлого года, рентабельность продаж - 0,75 % (2007 год - 0,23 %).

### Прочие доходы и расходы

Возросли расходы на оплату процентов по банковским кредитам. В течение 2008 года Общество привлекало заемные средства на более длительный период (по сравнению с 2007 годом), в основном эта потребность была вызвана необходимостью покрытия кассовых разрывов.

Прочие доходы и расходы значительно ниже прошлогодних, в 2007 году значительная доля их приходилась на операции с ценными бумагами (векселя Сбербанка РФ), которые были получены предприятием от потребителей в счет оплаты за отпущенную электроэнергию.

По итогам 2008 года был восстановлен резерв по сомнительным долгам в размере 17566,6 тыс. рублей, и отражен в учете убыток прошлых лет, выявленный в отчетном периоде в размере 70 676 тыс. рублей (величина просроченной дебиторской задолженности за потери электроэнергии в сетях со стороны ОАО «МРСК Волги» в сумме 83 398,0 тыс. руб. (с учетом НДС) по которой 20 января 2009 года было вынесено решение Третейским судом, об отказе в удовлетворении исковых требований Общества о взыскании с ОАО «МРСК Волги» данной задолженности. В этой связи Общество вынуждено отразить это событие в годовой отчетности. Таким образом, прочие расходы компании увеличились на 70676,0 тыс. руб., дебиторская задолженность покупателей и заказчиков уменьшилась на 83398,0 тыс. руб., но возросла дебиторская задолженность по НДС на 12722,0 тыс. руб.

### Прибыль (убыток) до налогообложения



В результате суммарного действия всех расходов и доходов компании в 2008 году балансовый убыток составил (-63 681) тыс. рублей.

### Чистая прибыль (убыток)

Рост расходов компании в 2008 году превысил рост доходов, что в конечном итоге отрицательно повлияло на формирование конечного финансового результата деятельности Общества, поэтому по итогам года был получен убыток в размере (-) 68954 тыс. рублей.

## Анализ финансового состояния Общества

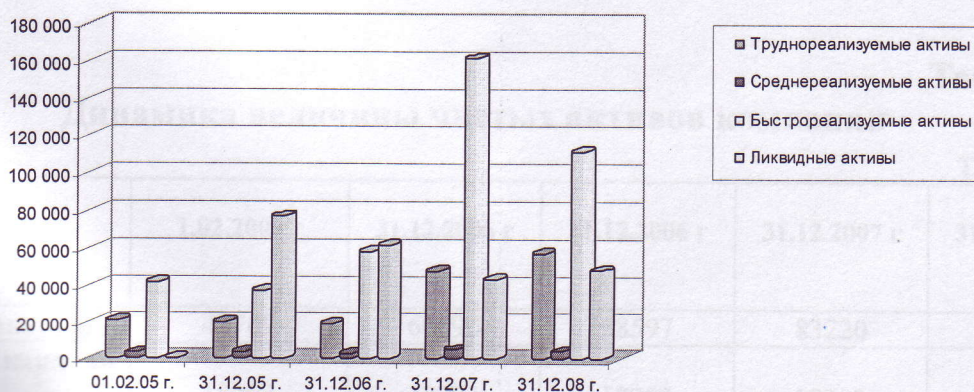
По состоянию на 31.12.2008 г. общая величина активов Общества составила 222 424 тыс. рублей, это почти в 3 раза превышает их величину во вступительном балансе, что косвенно свидетельствует о расширении хозяйственного оборота. Доля ликвидных активов (денежных средств) составляет 21,8 %.

Таблица 3

	01.02.2005 г.		31.12.2005 г.		31.12.2006 г.		31.12.2007 г.		31.12.2008 г.	
	тыс.руб.	%	тыс.руб.	%	тыс.руб.	%	тыс.руб.	%	тыс.руб.	%
Труднореализуемые активы	20 918	31,6	20 407	14,6	19 633	13,8	48 424	18,7	57 954	26,1
Среднереализуемые активы	3 136	4,7	3 723	2,7	2 509	1,8	5 093	2,0	4 058	1,8
Быстрореализуемые активы	41 997	63,4	37 898	27,2	58 398	40,9	161 934	62,5	111 882	50,3
Ликвидные активы	223	0,3	77 452	55,5	62 029	43,5	43 630	16,8	48 530	21,8
<b>Всего</b>	<b>66 274</b>	<b>100,0</b>	<b>139 480</b>	<b>100,0</b>	<b>142 569</b>	<b>100,0</b>	<b>259 081</b>	<b>100,0</b>	<b>222 424</b>	<b>100,0</b>

Структура активов  
ОАО "Мордовская энергосбытовая компания"

тыс.руб.





Доля быстрореализуемых активов в общей структуре активов компании имеет значительный вес в общей структуре активов (50,3 %). Это ликвидная дебиторская задолженность. Запасы и НДС по приобретенным ценностям входят в состав среднереализуемых активов, однако их величина в общей структуре активов незначительна.

Таблица 4

## Динамика дебиторской задолженности

Дебиторская задолженность	1.02.2005 г	31.12.2005 г	31.12.2006 г	31.12.2007 г	31.12.2008 г
<b>Всего, в том числе</b>	<b>42654</b>	<b>37898</b>	<b>58398</b>	<b>161 934</b>	<b>111 882</b>
<i>Абонентская задолженность</i>	34879	29259	39342	142 650	49 435
<i>Покупная электроэнергия</i>	7288	671	3873	2 910	2 209
<i>Прочая</i>	487	7968	15183	16 374	60 238

Наибольшая доля дебиторской задолженности приходится на абонентскую дебиторскую задолженность (задолженность потребителей за электроэнергию). За рассматриваемый отчетный период ее величина уменьшилась и общая величина абонентской дебиторской задолженности на конец отчетного периода составила 49 435 тыс. рублей. Уровень реализации электрической энергии собственным потребителям за отчетный период составил 100 % при плане 98,9%.

Труднореализуемые активы компании (26,1%) представлены внеоборотными активами. Увеличение их доли в общей структуре активов связано с ростом величины незавершенного строительства по состоянию на 01.01.2009 г.

Чистые активы предприятия – это разность между суммой активов и пассивов, принимаемых к расчету, поэтому величина чистого капитала Общества зависит от оптимального соотношения его активов и пассивов и, соответственно, от их структуры.


Таблица 5

## Динамика величины чистых активов компании

тыс. руб.

	1.02.2005 г	31.12.2005 г	31.12.2006 г	31.12.2007 г	31.12.2008 г
<b>Чистые активы</b>	42709	60096	58597	83220	12576
<b>Уставный капитал</b>	18293	18293	18293	18293	18293





По состоянию на 31.12.2008 г. величина чистых активов компании значительно уменьшилась и на отчетную дату составила 12 576 тыс.рублей, что ниже величины уставного капитала компании почти на 31,2 %. На резкое снижение величины чистых активов компании повлияло получение Обществом по итогам 2008 года убытка.

Общая величина заемных средств на конец отчетного периода состоит из кредиторской задолженности и задолженности перед учредителями. В течение отчетного периода предприятие для пополнения оборотного капитала также привлекало кредитные средства.

### Динамика кредиторской задолженности

Таблица 6

Кредиторская задолженность	1.02.2005 г	31.12.2005 г	31.12.2006 г	31.12.2007 г	31.12.2008 г
<b>Всего, в том числе</b>	<b>17301</b>	<b>63310</b>	<b>83437</b>	<b>175241</b>	<b>209 210</b>
Задолженность перед бюджетом	-	4299	2595	14770	286
Задолженность перед внебюджетными фондами	-	91	959	607	160
Задолженность по оплате труда	-	1125	-	-	-
Задолженность за покупную электроэнергию	5	8133	5322	22113	21654
Задолженность за услуги по передаче электроэнергии	-	4774	12064	91859	84133
Авансы полученные	11691	38831	56597	43081	66 189
Прочие кредиторы	5605	6057	5900	2811	36 788

АУДИТОР  
ЛИПАТОВА Л Н  
ЛН

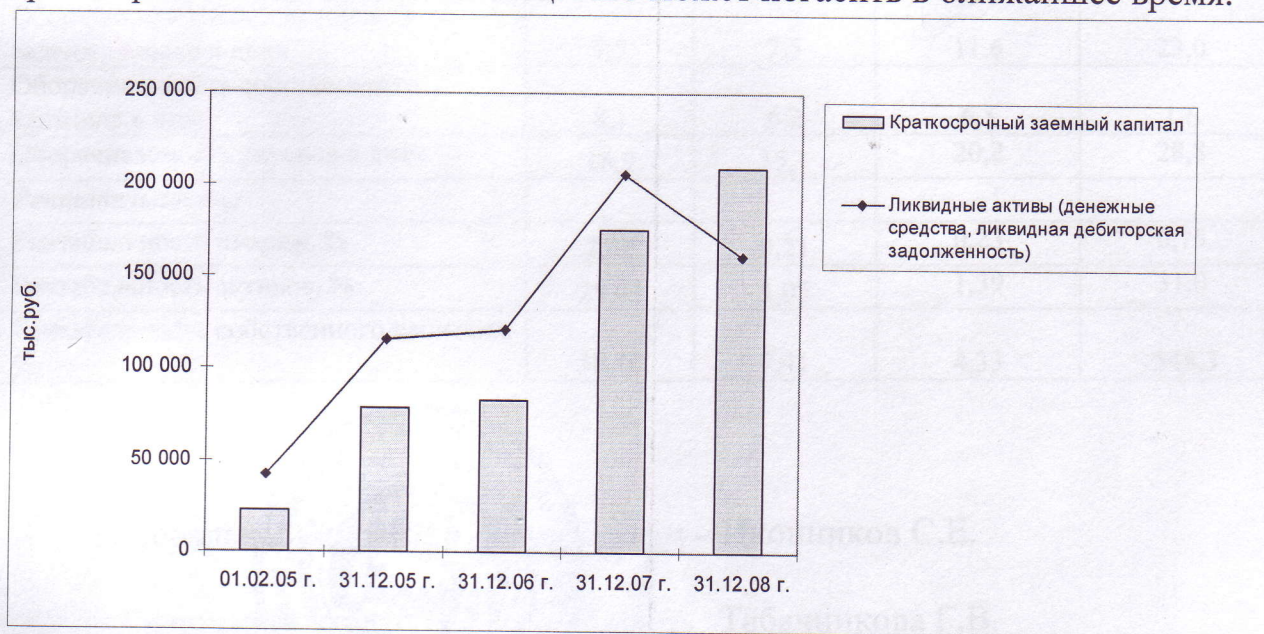


Величина кредиторской задолженности компании по состоянию на 31.12.2008 г. выросла в основном за счет роста величины авансовых платежей потребителей за электроэнергию.

Помимо кредиторской задолженности у Общества по итогам 2008 года осталась непогашенной задолженность перед учредителями по выплате доходов в размере 148 тыс.рублей. Это задолженность перед акционерами, по которым отсутствуют банковские реквизиты или предоставлены неверные почтовые адреса.

Объективную оценку финансовой устойчивости компании можно дать на основе анализа коэффициентов, характеризующих ликвидность и финансовую независимость Общества.

Положительно платежеспособность предприятия характеризует наличие абсолютно ликвидных и быстрореализуемых активов в структуре баланса, таких как денежные средства и ликвидная дебиторская задолженность, так по состоянию на 31.12.2008 г. коэффициент срочной ликвидности равен 0,766, это говорит о том, что большую часть своих краткосрочных обязательств Общество может погасить в ближайшее время.



Отрицательный финансовый результат, полученный Обществом по итогам 2008 года оказал существенное влияние на ухудшение показателей, характеризующих финансовую независимость компании.

Объединим основные показатели, характеризующие финансовое состояние Общества в сводную таблицу:

Таблица 7

Показатель	31.12.2005 г	31.12.2006 г	31.12.2007 г	31.12.2008 г
<i>Состояние имущества:</i>				
Доля внеоборотных активов, %	14,6	13,8	18,7	26,1
	85,4	86,2		

АУДИТОР  
ЛИПАТОВА Д Н



Доля оборотных активов, %			81,3	73,9
<b>Ликвидность:</b>				
Коэффициент абсолютной ликвидности	0,980	0,742	0,249	0,232
Коэффициент срочной ликвидности	1,460	1,441	1,172	0,766
Коэффициент текущей ликвидности	1,507	1,472	1,201	0,786
<b>Финансовая устойчивость:</b>				
Коэффициент автономии (финансовой независимости)	0,431	0,411	0,321	0,057
<b>Дебиторская и кредиторская задолженность:</b>				
Дебиторская задолженность, тыс.руб.	37 898	58 398	161 934	111 882
Кредиторская задолженность, тыс.руб.	63 310	83 437	175 241	209 210
<b>Деловая активность:</b>				
	<b>2005 год</b>	<b>2006 год</b>	<b>2007 год</b>	<b>2008 год</b>
Оборачиваемость дебиторской задолженности в днях	4,3	5,3	10,7	12,28
Оборачиваемость кредиторской задолженности в днях	7,5	7,5	11,6	23,0
Оборачиваемость собственного капитала в днях	8,1	6,2	6,5	1,6
Оборачиваемость активов в днях	18,9	15,1	20,2	28,8
<b>Рентабельность:</b>				
Рентабельность продаж, %	2,60	0,21	0,23	0,75
Рентабельность активов, %	25,03	3,05	1,39	31,0
Рентабельность собственного капитала, %	58,10	7,41	4,33	-548,3

Генеральный директор

Главный бухгалтер



Иконников С.Е.

Табачникова Г.В.

АУДИТОР  
ЛИПАТОВА Д.Н.